

Ecran 1 : Saisie des identifiants



Merci de vous identifier : [Aide](#)

Votre numéro d'étudiant est indiqué sur votre carte d'étudiant.

Numéro étudiant :

Date de naissance (jjmmaaaa) :

Ecran 2 : Modification possible de vos coordonnées

Attention : L'affichage de cet écran se fait en 2 parties (adresse permanente, puis le reste de l'écran). Le temps d'affichage peut être relativement long.

Consignes : Si vous modifiez ici votre adresse, vous devez tout de même transmettre à votre secrétariat l'imprimé de changement d'adresse.

Votre adresse permanente est :

La saisie d'une adresse en France ou à l'étranger est obligatoire

Quel est votre téléphone ?

Quelle est votre adresse ?*

Quel est votre pays ?*

Si adresse en France

Quel est votre code postal ?

[Précisez votre commune](#)

Si adresse à l'étranger

Quel est votre code postal et votre ville ?

Quel est votre type d'hébergement ?*

Quel est votre type d'hébergement ?*

Quelles sont vos coordonnées personnelles ?

Quel est votre n° de téléphone portable ?

Quel est votre Email personnel ?










Ecran 3 : Choix de l'année et du profil

Le cas échéant, précisez votre choix

GRENOBLE - LICENCE 3 DROIT (AL3DTI - 101)





















Vous sélectionnez le profil désiré.

GRENOBLE - LICENCE 3 DROIT (AL3DTI - 101)

- Licence 3A (AL56DTIX)  
- Sélectionnez au minimum 1 élément(s) et au maximum 1 élément(s) parmi ceux proposés 
- Licence 3A - Profil Généraliste (AL56DTIA)  
- Licence 3A - Profil Privatiste (AL56DTIB)  
- Licence 3A - Profil Publiciste (AL56DTIC)  

Vous cliquez successivement sur les flèches  du parcours choisi pour faire apparaître le choix de la langue. Vous sélectionnez la langue choisie.

GRENOBLE - LICENCE 3 DROIT (AL3DTI - 101)

- Licence 3A (AL56DTIX)  
- Sélectionnez au minimum 1 élément(s) et au maximum 1 élément(s) parmi ceux proposés 
- Licence 3A - Profil Généraliste (AL56DTIA)  
- Semestre 6 (AL6DTIA0)  •30• 
- Semestre 6 Sans Bonification (AL6DTIAJ)  
- Unité 3 - Matières d'Ouverture (AL6DTIA3)  •4• 
- Langues (AL6DTI31)  
- Sélectionnez au minimum 1 élément(s) et au maximum 1 élément(s) parmi ceux proposés 
- Anglais Juridique (AL6N0920)  •2•
- Espagnol Juridique (AL6N1120)  •2•
- Licence 3A - Profil Privatiste (AL56DTIB)  
- Licence 3A - Profil Publiciste (AL56DTIC)  

Ecran 6 : Récapitulatif de l'inscription

Consignes : On peut "Modifier son inscription" ou "Valider son inscription".

GRENOBLE - LICENCE 3 DROIT (AL3DTI - 101)

Enseignement	Crédits	Type	Groupes choisis	Descriptif
Licence 3A (AL56DTIX)		O		
Licence 3A - Profil Généraliste (AL56DTIA)		X		
Semestre 6 (AL6DTIA0)	30	O		
Semestre 6 Sans Bonification (AL6DTIAJ)		O		
Unité 3 - Matières d'Ouverture (AL6DTIA3)	4	O		
Langues (AL6DTI31)		O		
Anglais Juridique (AL6N0920)	2	X		

Ecran 7 : Contrat pédagogique

Consignes : Vous choisissez le format d'impression ou l'envoi par messagerie électronique ou vous quittez l'application.